

NMVA mokinių ir tėvų apklausa 2017 m.

Bendra informacija apie mokinių apklausą

Apklausos pabaigos data	2017-12-20
Panaudotas klausimynas:	Mokinių apklausa NMVA 2017
Per priedos kodą pakviesti respondentai:	532
Išsiųstų/išdalintų popierinių klausimynų skaičius:	0
Iš viso pakviesta respondentų:	532
Pilnai atsakyti klausimynai	398
Grįžusių klausimynų kvota	74.8%
Iš dalies atsakyti klausimynai:	6
Atsaktų klausimynų (įskaitant iš dalies atsakytus) skaičius:	75.9%

Bendra informacija apie tėvų apklausą:

Apklausos pabaigos data	2017-12-20
Panaudotas klausimynas:	Tėvų, globėjų apklausa NMVA 2017
Per prieigos kodą pakviesti respondentai:	936
Išsiųstų/išdalintų popierinių klausimynų skaičius:	0
Iš viso pakviesta respondentų:	936
Pilnai atsakyti klausimynai	286
Grįžusių klausimynų kvota	30.6%
Iš dalies atsakyti klausimynai:	18
Atsaktų klausimynų (įskaitant iš dalies atsakytus) skaičius:	32.5%

NMVA mokinių apklausa 2017 m.

5 aukščiausios vertės

∅

Man yra svarbu mokytis

3,6

Per paskutinius 2 mėnesius aš iš kitų mokinių nesijuokiau, nesišaipiau

3,4

Mokykloje esame skatinami bendradarbiauti, padėti vieni kitiems

3,4

Per paskutinius 2 mėnesius iš manęs mokykloje niekas nesijuokė, nesišaipė

3,2

Mano mokykloje atsižvelgiama į mokinių nuomonę, apsvarstomi teikiami pasiūlymai

3,1

NMVA mokinių apklausa 2017 m.

5 žemiausios vertės

∅

Per pamokas aš turiu galimybę pasirinkti įvairaus sunkumo užduotis

2,3

Su mokytoju planuojame mano mokymosi tikslus ir galimybes tikslams pasiekti

2,6

Mokykloje su manimi aptariamos mokymosi sėkmės

2,8

Aš noriai einu į mokyklą

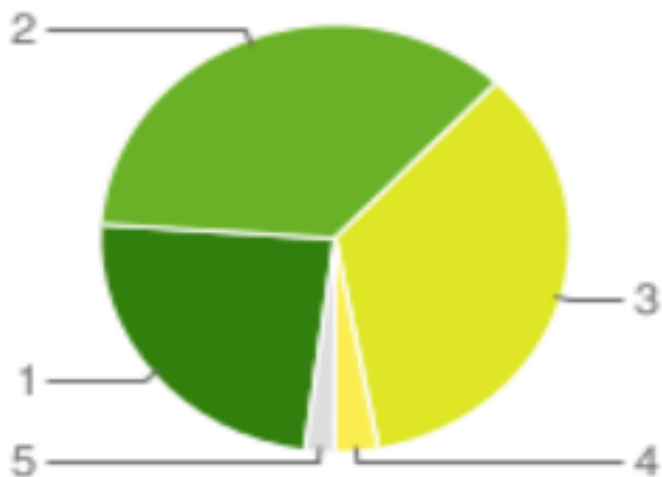
2,8

Aš nebijau pamokose bandyti, daryti klaidų ar neteisingai atsakyti

2,9

NMVA mokinių ir tėvų apklausa 2017 m.

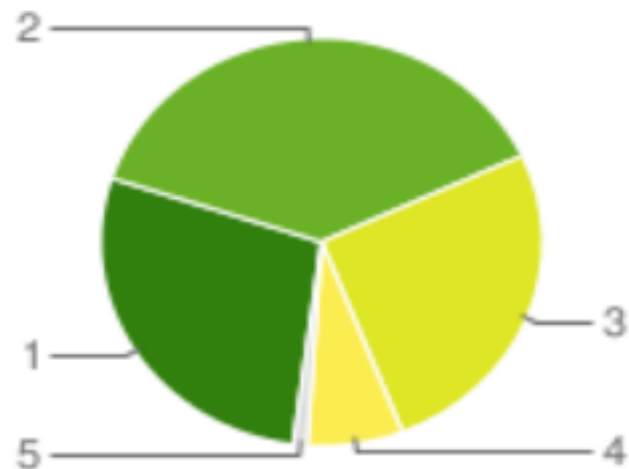
Tu mokaisi:



1	Labai gerai	24%	97
2	Gerai	36%	144
3	Vidutiniškai	35%	141
4	Patenkinamai	3%	11
5	Silpnai	2%	9

Pateikti atsakymai (PA) 402

Pažymėkite, kaip mokosi Jūsų vaikas:

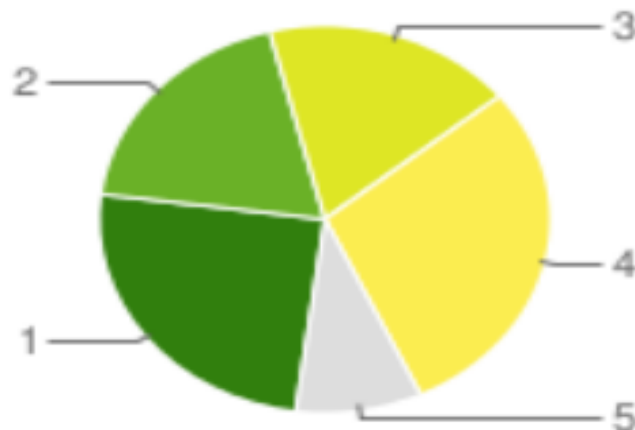


1	Labai gerai	28%	82
2	Gerai	38%	112
3	Vidutiniškai	26%	77
4	Patenkinamai	7%	20
5	Silpnai	1%	4

Pateikti atsakymai (PA) 295

NMVA mokinių apklausa 2017 m.

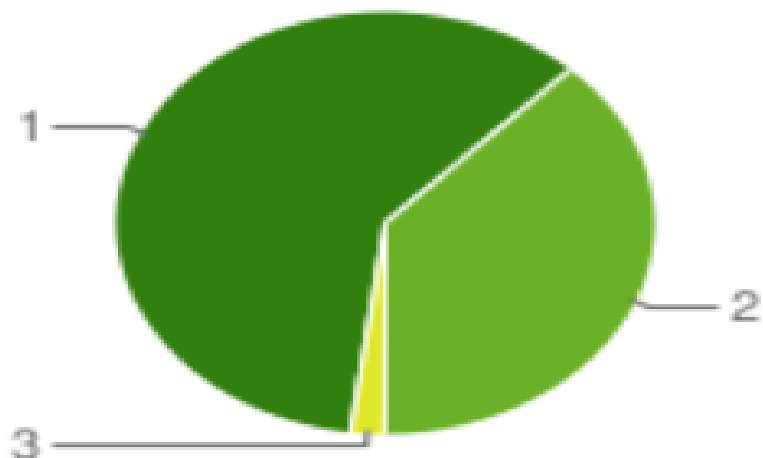
Kai mokykloje vyksta renginiai, Tu:



1	Visur dalyvauji, esi aktyvus, iniciatyvus	25%	100
2	Dalyvauji, kai liepia mokytojai	19%	75
3	Dalyvauji, kai kviečia draugai	18%	74
4	Dalyvauji, kai yra galimybės (patogus transporto tvarkaraštis)	29%	116
5	Nedalyvauji, nes nepatinka ir nedomina	9%	37

NMVA tėvų apklausa 2017 m.

Jūsų dėmesys mokyklai:



1	Man rūpi ir yra įdomus mokyklos gyvenimas	60%	178
2	Kartais domiuosi tuo, kas vyksta mokykloje	38%	112
3	Mane mažai domina mokyklos veikla	2%	5

Pateikti atsakymai (PA) 295